



IDEFHI

INSTITUT DÉPARTEMENTAL
DE L'ENFANCE, DE LA FAMILLE
ET DU HANDICAP POUR L'INSERTION



IDE

TOUS LES CHIFFRES INDIQUÉS DANS CE DOCUMENT SONT CEUX DE L'ANNÉE 2021.

IDEFHI **AVANT-PROPOS**

Accompagner, soigner et orienter.

Les valeurs humaines sont au cœur du projet de l'IDEFHI : respect de la situation et du vécu de chacun, chaleur et bienveillance de l'accompagnement, écoute et dialogue dans les relations quotidiennes.



BIENVENUE À L'IDEFHI

L'IDEFHI (Institut Départemental de l'Enfance, de la Famille et du Handicap pour l'Insertion) est un établissement public, social et médico-social.

Il intervient dans les domaines de la protection de l'enfance et du handicap. Il accueille et accompagne des enfants, des adolescents mais aussi de jeunes adultes et des adultes en situation de handicap.

QUELLE EST SA CARACTÉRISTIQUE ?

La diversité de ses missions et des publics qu'il accompagne.

Que ce soit dans le domaine de la protection de l'enfance ou celui du handicap, l'IDEFHI mène des actions qui vont de la protection à l'insertion professionnelle en passant par les soins, l'éducation et le développement personnel.

De plus ses établissements travaillent en coordination avec les familles, quelque soit l'âge, pour permettre le maintien du lien familial à domicile, en hébergement collectif ou chez l'assistant familial.



UN PEU D'HISTOIRE...

Santé et éducation, deux grandes thématiques historiquement affiliées.

L'IDFHI est né officiellement le 1^{er} janvier 2008, sur décision du Conseil Général de la Seine-Maritime de transformer ce qui était jusqu'alors un service départemental en établissement public autonome.


Il est l'héritier d'une succession de structures qui ont élargi sa vocation depuis le début du XX^e siècle. Aux soins dispensés au sein du Préventorium (1919), puis de l'Aérium (1952), se sont ajoutées les œuvres puis la protection de l'enfance (1957) et, plus récemment, les missions autour du handicap (1984).



FINANCEMENT / PARTENAIRES

L'IDEFHI travaille en lien étroit avec la société civile : autorités judiciaires, éducation nationale, collectivités locales, entreprises, associations...

Il exerce ses missions dans le cadre des grandes orientations sociales du Département de Seine-Maritime et de l'Agence Régionale de Santé de Normandie, qui sont ses deux principaux financeurs.



L'IDFHI EN QUELQUES CHIFFRES

2358

ENFANTS ET ADULTES
ACCUEILLIS

1287

COLLABORATEURS

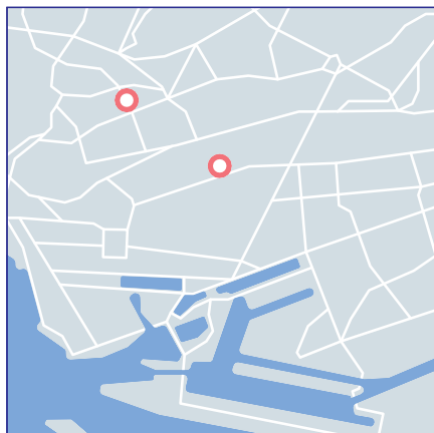
2^{ème}

PLUS GROS ETABLISSEMENT
PUBLIC MEDICO-SOCIAL DE
FRANCE

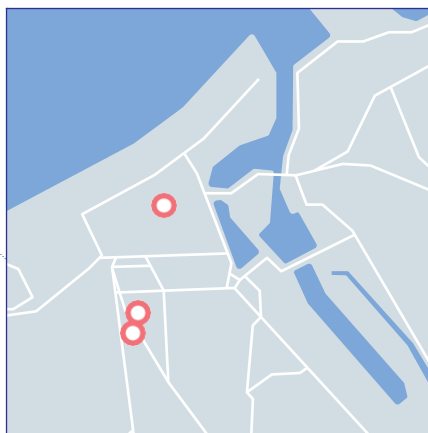
77 M€

BUDGET ANNUEL
DONT 80% EN DEPENSES DE
PERSONNEL

- protection de l'enfance
- handicap
- siège de l'IDEFHI



zoom sur Le Havre



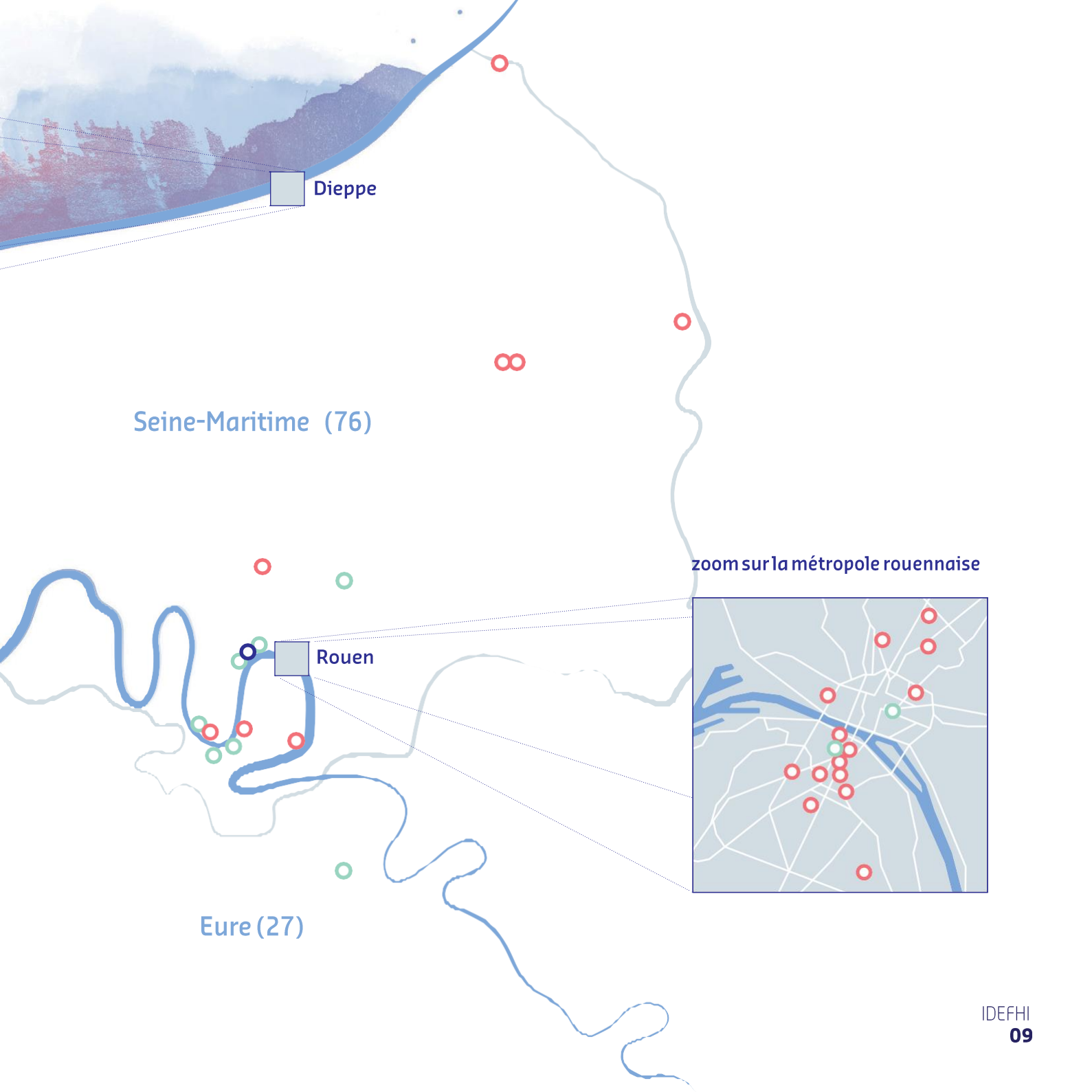
zoom sur Dieppe



Le Havre

UN MAILLAGE TERRITORIAL IMPORTANT

L'IDEFHI est présent sur l'ensemble du territoire seinomarin et dans l'Eure.
Son siège se situe à Canteleu près de Rouen.



Dieppe

Seine-Maritime (76)

Rouen

Eure (27)

zoom sur la métropole rouennaise



LES DIFFERENTS SERVICES

L'IDEFHI compte **8 services spécialisés**, également présents à Dieppe et au Havre, ainsi qu'une centaine d'unités réparties sur tout le territoire seino-marin. Ces services sont accompagnés de **5 directions fonctionnelles** supports, soit **140 collaborateurs**, qui travaillent en coordination **pour proposer le meilleur accompagnement de ses publics.**



67

BATIMENTS
ADMINISTRATIFS
ET TECHNIQUES

20

BATIMENTS
PEDAGOGIQUES

393 342

REPASSERVIS

1158

POSTES INFORMATIQUES
PROFESSIONNELS ET USAGERS





**PROTECTION
DE L'ENFANCE**



*Mon petit frère et moi nous sommes ensemble,
mais on a chacun sa chambre.
On part ensemble à l'école et ça j'aime bien.*



**SER, SERVICE
ENFANCE ROUENNAIS**

SER



SER
14

Ce service délivre des prestations d'accueil à moyen ou long terme. Il a pour missions **d'accueillir, de protéger, de contribuer à l'éducation et d'accompagner des enfants de 3 à 16 ans et leurs familles.**

Sans se substituer aux parents, le mode d'intervention du SER est basé sur le concept de suppléance aux fonctions parentales.

Il s'agit de favoriser par une action de prévention le maintien de la cellule familiale par un accueil souple et ponctuel.

167

COLLABORATEURS

247

JEUNES ACCUEILLIS
EN 2021

88 %

D'ENFANTS
SCOLARISÉS

106

PLACES
EN HÉBERGEMENT
COLLECTIF DANS
7 UNITÉS

60

JEUNES ACCUEILLIS
DANS LE CADRE
D'UN PLACEMENT
À DOMICILE (SMD)





ADOSEINE, AU SERVICE DE L'AUTONOMIE

Le service Adoseine est dédié à **la prise en charge d'adolescents garçons et filles** de l'agglomération rouennaise en danger ou en risque de l'être, **sans discrimination**, et promeut l'adaptabilité à leurs besoins. Il dispose de différents modes d'accompagnements pour répondre au mieux aux besoins des adolescents qu'il accueille.





*Vivre en appartement, c'est différent de la maison d'enfance.
Je n'ai plus quelqu'un sur le dos en permanence pour me dire quoi faire.
Mais parfois, c'est compliqué parce qu'il faut vraiment penser à tout.
En même temps, j'apprends à être autonome, à gérer un budget,
à prendre des décisions... Je me sens plus responsable.*



SEINE

147

COLLABORA-
TEURS

589

JEUNES
ACCUEILLIS
EN 2021

182

PLACES EN
HEBERGEMENT
COLLECTIF OU
DIVERSIFIÉ
DANS 6 UNITÉS,
DONT 80
MINEURS NON
ACCOMPAGNÉS

217

MESURES À
DOMICILE

39%

DES JEUNES SORTIS EN
CONTRAT
D'APPRENTISSAGE OU EN
SITUATION D'EMPLOI





Le service ASTR a pour mission de **protéger, éduquer et accompagner des mineurs et des jeunes majeurs** (en situation de handicap pour certains) de moins de 21 ans confiés à l'Aide Sociale à l'Enfance dans le cadre d'une prise en charge globale ou partielle en hébergement collectif ou chez des assistants familiaux. Le service concentre l'ensemble des demandes d'accueil en urgence de la métropole rouennaise.





*J'habite ici chez Marina depuis deux ans.
C'est comme à la maison, je préfère ça à la collectivité.
C'est comme une deuxième famille !*



ASTR, L'ACCUEIL SPÉCIFIQUE DU TERRITOIRE ROUENNAIS

192

COLLABORATEURS DONT
65 ASSISTANTS FAMILIAUX

204

JEUNES ACCUEILLIS AU
SERVICE D'ACCUEIL
D'URGENCE
(42 PLACES EN ACCUEIL
D'URGENCE)

125

PLACES EN
ACCUEIL FAMILIAL
RENFORCE

16

PLACES POUR DES JEUNES
AYANT UNE NOTIFICATION
MDPH ACCUEILLIS LE WEEKEND
ET LES VACANCES
DANS L'UNITE CHANTELOU



Ce service a pour missions, en vertu d'une mesure administrative ou judiciaire, **d'accueillir, de protéger, de contribuer à l'éducation et d'accompagner des d'enfants et des adolescents** âgés de 0 à 21 ans afin d'assurer leur protection et leur éducation. Il couvre le nord-est du territoire allant d'Eu à Neufchâtel-en-Bray en passant par Dieppe et Aumale.

STD, LE SERVICE TERRITORIAL DIEPPOIS

197

COLLABORATEURS DONT
27 ASSISTANTS FAMILIAUX

444

JEUNES ACCUEILLIS

125

PLACES EN HEBERGEMENT
COLLECTIF DANS 6 UNITES



«
*Notre métier, c'est permettre
à chaque enfant de se construire,
dans le respect du lien familial.*
»

43%

DE SORTIES DES USAGERS SE
CONCLUENT PAR
UN RETOUR AU DOMICILE
FAMILIAL

55

PLACES EN
ACCUEIL FAMILIAL
RENFORCE

12

PLACES EN
POUPONNIERE SOCIALE

117

MESURES A DOMICILE





STH, LE SERVICE TERRITORIAL HAVRAIS

Tout comme le STD, le Service Territorial Havrais a pour missions, en vertu d'une mesure administrative ou judiciaire, **d'accueillir, de protéger, de contribuer à l'éducation et d'accompagner des d'enfants et des adolescents** âgés de 0 à 21 ans afin d'assurer leur protection et leur éducation. Le territoire s'étend du Havre à Criquetôt-L'Esneval.





Ce n'est pas facile d'être ici. On ne sait pas vraiment quand on va repartir. Ça peut être long... Mais au moins, grâce à l'IDFHI, j'ai un lieu pour me poser. Les équipes d'éduc' prennent le temps de nous écouter pour nous aider à rebondir.



151

COLLABORA-
TEURS DONT
36 ASSITANTS
FAMILIAUX

351

JEUNES
ACCUEILLIS

60

PLACES DONT 36
EN
HEBERGEMENT
COLLECTIF ET
24 EN ACCUEIL
D'URGENCE

65

PLACES EN
ACCUEIL
FAMILIAL
RENFORCE

25

MESURES A
DOMICILE

50

MINEURS NON
ACCOMPAGNES







HANDICAP



IME LE CHANT DU LOUP

L'Institut Médico-Educatif (I.M.E.) Le Chant du Loup accueille en internat ou en semi-internat et accompagne dans le milieu ordinaire **des jeunes âgés de 7 à 20 ans présentant une déficience intellectuelle légère**, des retards scolaires importants avec troubles associés de type instrumental et orientés par la CDAPH (Commission des Droits et de l'Autonomie des Personnes Handicapées).

L'IME assure également la prise en charge de **20 garçons et filles âgés de 7 à 20 ans dans le cadre de son SESSAD** (Service d'Éducation Spéciale et de Soins À Domicile) spécialisé dans la déficience intellectuelle et les difficultés d'adaptation.





*J'ai un emploi du temps bien fourni cette année :
le matin je suis en classe, l'après-midi je suis à l'atelier
d'horticulture, ensuite on va au gymnase faire du sport.
J'aime beaucoup les plantes, j'aimerais travailler
plus tard aux serres de l'ESAT.*



114

COLLABORA-
TEURS

232

JEUNES
ACCUEILLIS DE
7 A 20 ANS

13

ENSEIGNANTS
MIS A DISPOS-
ITION PAR
L'EDUCATION
NATIONALE

10

ATELIERS PRE-
PROFESSIONNELS

1

PLATEAU
THERAPEUTIQUE

1

CLASSE DE
MATERNELLE
POUR ENFANTS
ATTEINTS DE
TROUBLES DE
SPECTRE
AUTISTIQUE





ITEP VALLEE DE SEINE L'INSTITUT THERAPEUTIQUE EDUCATIF ET PEDAGOGIQUE

L'ITEP reçoit en internat et semi-internat et accompagne dans le milieu ordinaire des garçons âgés de 7 à 18 ans présentant des difficultés psychologiques dont l'expression, notamment l'intensité des troubles du comportement, perturbe gravement la socialisation et l'accès aux apprentissages.

L'ITEP assure également la prise en charge de 20 garçons et filles âgés **de 3 à 20 ans dans le cadre de son SESSAD** (Service d'Éducation Spéciale et de Soins À Domicile) spécialisé dans les troubles de la conduite et du comportement.





*Nous devons travailler main dans la main
avec l'ensemble des partenaires de l'insertion professionnelle,
de façon à ce qu'à la sortie du dispositif,
les jeunes aient un emploi et donc accès à l'autonomie.*



90

COLLABORA-
TEURS

171

ENFANTS ET
ADOLESCENTS
AGES DE 3 À 20
ANS

1

PLATEAU
THERA-
PEUTIQUE

10

ENSEIGNANTS
MIS A DISPOSITION
PAR L'ÉDUCATION
NATIONALE

3

ATELIERS
ÉDUCATIFS





CFT

CENTRE FRANÇOIS TRUFFAUT

Le centre accompagne des personnes en situation de handicap, en leur assurant un soutien médico-social et éducatif.

Sa mission : **valoriser les compétences de chacun** par un accompagnement permettant de favoriser vie sociale, scolaire et professionnelle.



HANDICAP AUDITIF ET/OU SURDITÉ

« L'objectif est de faire accéder les jeunes sourds à une insertion sociale, scolaire et professionnelle optimale. »

TROUBLES SPÉCIFIQUES DU LANGAGE ET DE L'APPRENTISSAGE (TSLA)

« Les professionnels éducatifs, paramédicaux et pédagogiques accompagnent les enfants et leurs familles pour une inclusion scolaire réussie. »

TROUBLE DU SPECTRE AUTISTIQUE

« Les SAMSAH proposent un accueil de qualité et des conseils pour les adhérents et les proches aidants en plateforme ressource, un accompagnement pluridisciplinaire et personnalisé »

AIDE PAR LE TRAVAIL

voir page suivante

98

COLLABORATEURS

258

JEUNES & ADULTES ACCUEILLIS ET ACCOMPAGNES

163

ADULTES ACCUEILLIS DONT **32** EN SITUATION DE HANDICAP ACCUEILLIS AU SEIN D'UN FOYER D'HEBERGEMENT ET **36** JEUNES ATTEINTS DE TROUBLES NEURO-DEVELOPPEMENTAUX ACCOMPAGNES PAR UN SESSAD





Pas toujours facile de se lever tôt le matin, mais travailler en milieu protégé, c'est une vraie chance. On prend en compte mon handicap alors qu'en milieu ordinaire, les gens ont parfois du mal à s'adapter. Ici, j'apprends à être plus rapide et à travailler dans le cadre de règles. Maintenant, mon rêve serait de pouvoir travailler en milieu ordinaire.



ESAT

ETABLISSEMENT
ET SERVICE D'AIDE PAR
LE TRAVAIL (ESAT)

L'IDEFHI, c'est aussi un **Établissement et Service d'Aide par le Travail (ESAT) pour travailleurs en situation de handicap**, qui regroupe horticulture, maraîchage, boulangerie, charcuterie et traiteur. Au fil des années, l'art culinaire est devenu la spécialité de l'ESAT François Truffaut.



MÉTIERS AGRICOLES

Deux activités sont développées au sein de ces ateliers :

- L'horticulture avec une vente aux particuliers du lundi au vendredi, la fourniture aux collectivités et entreprises ;
- Le maraîchage (légumes de saison sous serres ou plein champs) dont la production est distribuée via le magasin "Les Halles de Truffaut" sous la forme de paniers de légumes.

MÉTIERS DE BOUCHE

Ses ateliers boulangerie, pâtisserie et traiteur ont à cœur de favoriser les fabrications traditionnelles et artisanales, permettant de garantir un niveau optimal de qualité et de fraîcheur. Son restaurant d'application, Le Clos des Roses possède une salle de séminaire et vous accueille du mardi au samedi midi.

54

PERSONNES
ACCOMPAGNÉES

16

COLLABORATEURS

3

ATELIERS
AGROALIMENTAIRES,

1 RESTAURANT : LE CLOS
DES ROSES À SAHURS,

1 MAGASIN : LES HALLES DE
TRUFFAUT À L'ENTRÉE DU
SITE DE CANTELEU

1500 m²

DE SERRE HORTICOLE

1 ATELIER HORTICULTURE

1 ATELIER MARAICHAGE







IDEFHI

Siège social :
38 Route de Sahurs - CS 1000476380
Canteleu
tél. 02 35 52 43 43
www.idefhi.fr